



RAGGRUPPAMENTO NAZIONALE RADIOCOMUNICAZIONI EMERGENZA VOLONTARIATO



RADIO COMMUNICATIONS FOR NATIONAL EMERGENCIES

Guida al funzionamento dell'area privata

Salve e benvenuto nell'area privata RNRE. Questo file è una breve guida introduttiva per spiegare il funzionamento del sistema.

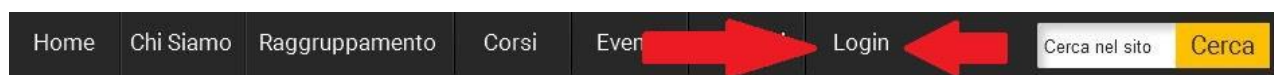
All'interno dell'area privata vengono raccolti documenti ad uso dei volontari: articoli e/o altre informazioni che potrebbero risultare utili o interessanti agli operatori.

Registrazione e login

Per ottenere un account valido è necessario rivolgersi al presidente della struttura territoriale facente parte di RNRE indicando:

1. Nome e cognome;
2. Email: essa verrà usata come username. A questo indirizzo verranno inviate eventuali comunicazioni;
3. Struttura territoriale di appartenenza;
4. Nominativo di chiamata (se in possesso);
5. Ruolo che si detiene all'interno del raggruppamento.

Per semplificare le operazioni è disponibile un modulo precompilato al seguente [indirizzo](#). Tale modulo dovrà essere consegnato, compilato in ogni sua parte, al presidente della struttura di appartenenza. Le credenziali di accesso verranno inviate all'indirizzo e-mail indicato nel modulo.



Per accedere all'area privata è necessario andare su login (o digitare il seguente link: www.rnre.eu/it/web/area-login-188) quindi inserire i dati di accesso che sono stati inviati via e-mail. Nel caso si perda la password, si necessiti un cambio, o si voglia averne una diversa, è necessario farne richiesta al webmaster (santimaria@rnre.eu). Le password sono generate automaticamente e, **per come è stato progettato e creato il sito, non è possibile in alcun modo sia generare password personalizzate che il cambio di password in autonomo.**

Nel caso la password venisse utilizzata (fraudolentemente) da terzi non autorizzati, è necessario segnalarlo subito a santimaria@rnre.eu per la disattivazione dell'account. Successivamente ne verrà creato uno nuovo con e-mail e password differenti.

[Navigazione all'interno dei documenti](#)

Per accedere all'area documentale cliccare prima su raggruppamento e poi su documenti. In alternativa si può sempre scrivere nella barra degli indirizzi del proprio browser web il seguente link: www.rnre.eu/it/docs/doc-0. È possibile effettuare queste operazioni in qualsiasi momento per tornare all'index dell'area documentale.

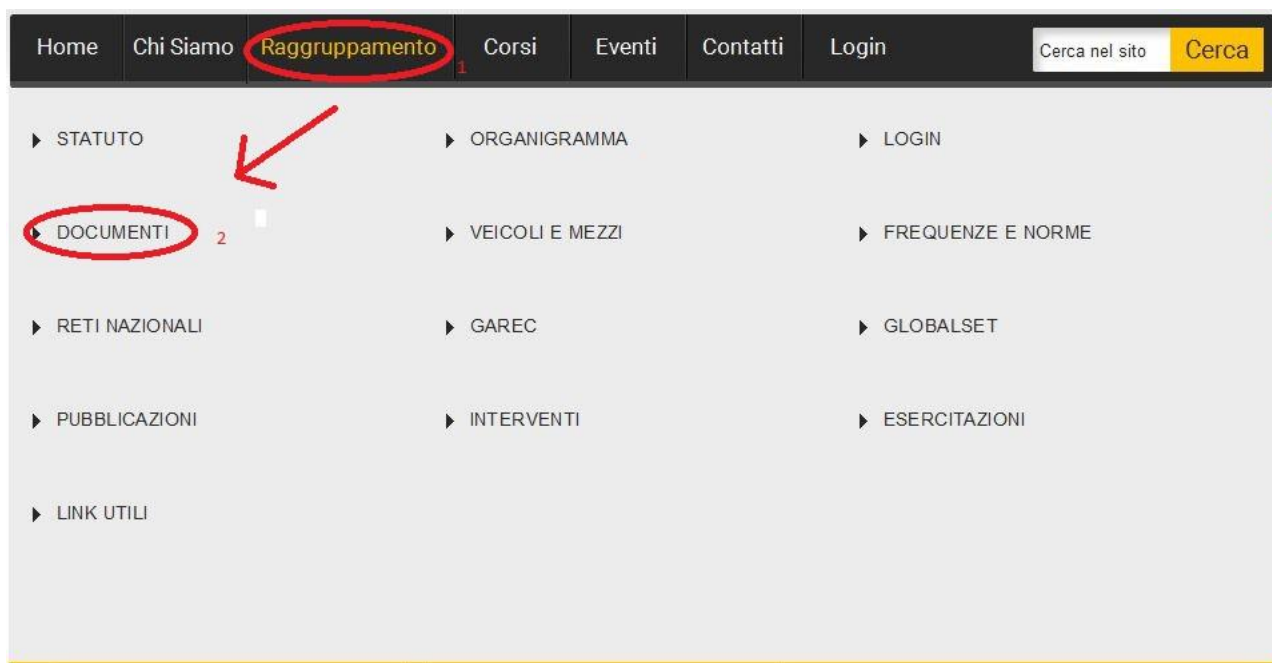



Figura 1: come accedere alla pagina iniziale dell'area privata

Per tornare indietro di un livello per volta è sufficiente cliccare sulla icona  il numero di volte necessario. A ogni click corrisponderà la salita ad un livello superiore nell'ordine delle cartelle.

Qualora, durante il tentativo di accesso a una cartella, il sito mostrasse una schermata di errore (vedi Figura 2) vi sono 3 possibilità con relative soluzioni:

- 1) Non è stato effettuato l'accesso al sito. Pertanto è necessario prima accedere per poter poi visualizzare i file;
- 2) Non si dispongono delle autorizzazioni necessarie per visualizzare i file. In questo caso fare richiesta di autorizzazione tramite il proprio presidente di associazione;
- 3) Non vi sono documenti caricati nella cartella.

Documenti



Devi essere Loggato per vedere questi documenti o Nessun documento Disponibile

Figura 2: errore riscontrato durante la navigazione all'interno delle cartelle

Doc.: Manuale configurazione telefono VoIP



Figura 3 scritta sulla quale cliccare per ottenere il file

Una volta arrivati all'interno della cartella desiderata, per scaricare eventuali documenti, è necessario cliccare sulla scritta in rosso con il nome del file d'interesse (vedi figura 3).

[Upload file](#)

Per caricare dei documenti è necessario inviare una mail al webmaster con indicato:

- La cartella, o il nome della nuova cartella da creare, nella quale caricare il file;
- L'autore del file;
- Se necessario, eventuali autorizzazioni per la pubblicazione on-line.

Ricordo inoltre che:

- il file DEVE ESSERE OBBLIGATORIAMENTE IN PDF E SENZA PROTEZIONI (password);
- Archivi, file eseguibili o altri tipi di file devono essere compressi in cartelle con estensione RAR o ZIP. L'estensione .tar.gz NON verrà accettata.
- I FILE, PER POTER ESSERE PUBBLICATI, DEVONO ESSERE AL MASSIMO DI 7 MB;
- I file di dimensioni superiori al limite, devono essere ridotti in più archivi di dimensioni minori. Consiglio l'uso della funzione "split" di alcuni programmi come win-rar.

[Informazioni aggiuntive e contatti](#)

Nel caso si verificasse l'uscita dal raggruppamento da parte di una associazione, tutti gli account e i dati ad essa correlati verranno eliminati.

Analogamente nel caso di fuoriuscita di un singolo volontario.

Tutti i documenti disponibili sul sito sono riservati ai soli volontari e non possono essere condivisi con terzi senza autorizzazione. L'inosservanza di tale condizione determinerà la segnalazione alla presidenza RNRE e la conseguente interdizione all'area riservata del sito.

Per ulteriori informazioni è possibile contattare santimaria@rnre.eu.

Grazie per l'attenzione, il webmaster Marco Santimaria.